Pestañas dentro del menú "Mantenimientos"

Por vehículo

Se visualiza qué mantenimientos tiene asignados cada vehículo, y desde este listado se puede asignar un mantenimiento al vehículo. Cuando el check esté en color azul, indica que el mantenimiento esta en estado Pendiente, y en color amarillo que ya fue alertado.

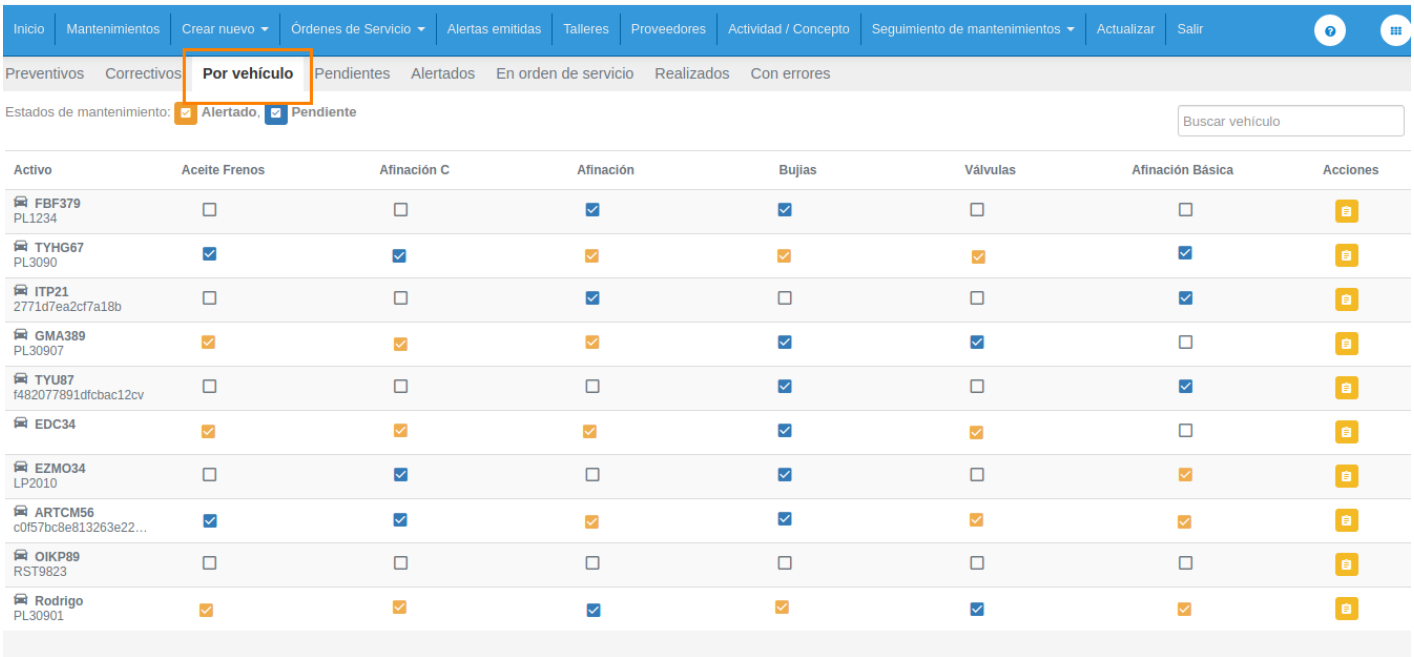

Al hacer clic en un check para asignar un mantenimiento, se muestra una ventana que nos indica editar la información del mantenimiento, que en este caso será con estado Realizado, por lo que debemos de ingresar los datos del taller, proveedor, el costo de la factura, el número de factura, y es muy importante que se ingresen las fechas en las que se realizó el mantenimiento y la hora, para que se pueda re-calcular el odómetro que tenía el vehículo en la fecha en la que se llevó a cabo el mantenimiento y así poder tener los datos correctos para que la plataforma nos alerte adecuadamente el próximo mantenimiento a realizarse.

Editar Mantenimiento del activo

Mantenimiento **"Afinación"**

este mantenimiento trabaja con:

Distancia recorrida | Fecha específica de revisión

Distancia recorrida 0 / 10 Km.	1000 ¿Editar odómetro inicial? Sí ○ No ◉
Fecha revisión 2021-07-02	

Cambiar el estado del mantenimiento	Realizado
Taller	-- seleccionar --
Proveedor	-- seleccionar --
Odómetro final *	
Mantenimientos correctivos	Correctivo
Número Factura *	
Sub-total factura *	0
Total factura *	0 Desglosar factura

Descripción del mantenimiento

Fecha de siguiente revisión	
Fecha en que realizó el mantenimiento	
Hora en que realizó el mantenimiento	
Odómetro del vehículo según la fecha que se realizó mantenimiento.*	

Cronograma estimado para realizar este mantenimiento

Es la información de cuando se deberá realizar este el mantenimiento.

Odómetro siguiente mantenimiento	1,010.00
Fecha de revisión programada	2021-07-02

** Campos obligatorios*

Guardar | Cancelar

En el listado, se muestra un icono con la acción “detalle de mantenimiento”, en el cual visualizamos la información del mantenimiento por cada estado que hay: Pendiente, Alertado, Cancelado, Realizado y En orden de servicio.

En cada pestaña se verá cada uno de los estados, así como los vehículos que estuvieron en ellos. Al hacer clic en “Ver detalle” veremos la configuración del mantenimiento que se realizó al crearlo, también se muestra información relacionada a las acciones realizadas por usuarios en el mantenimiento, mostrando fecha, hora, usuario y la acción que éste generó.

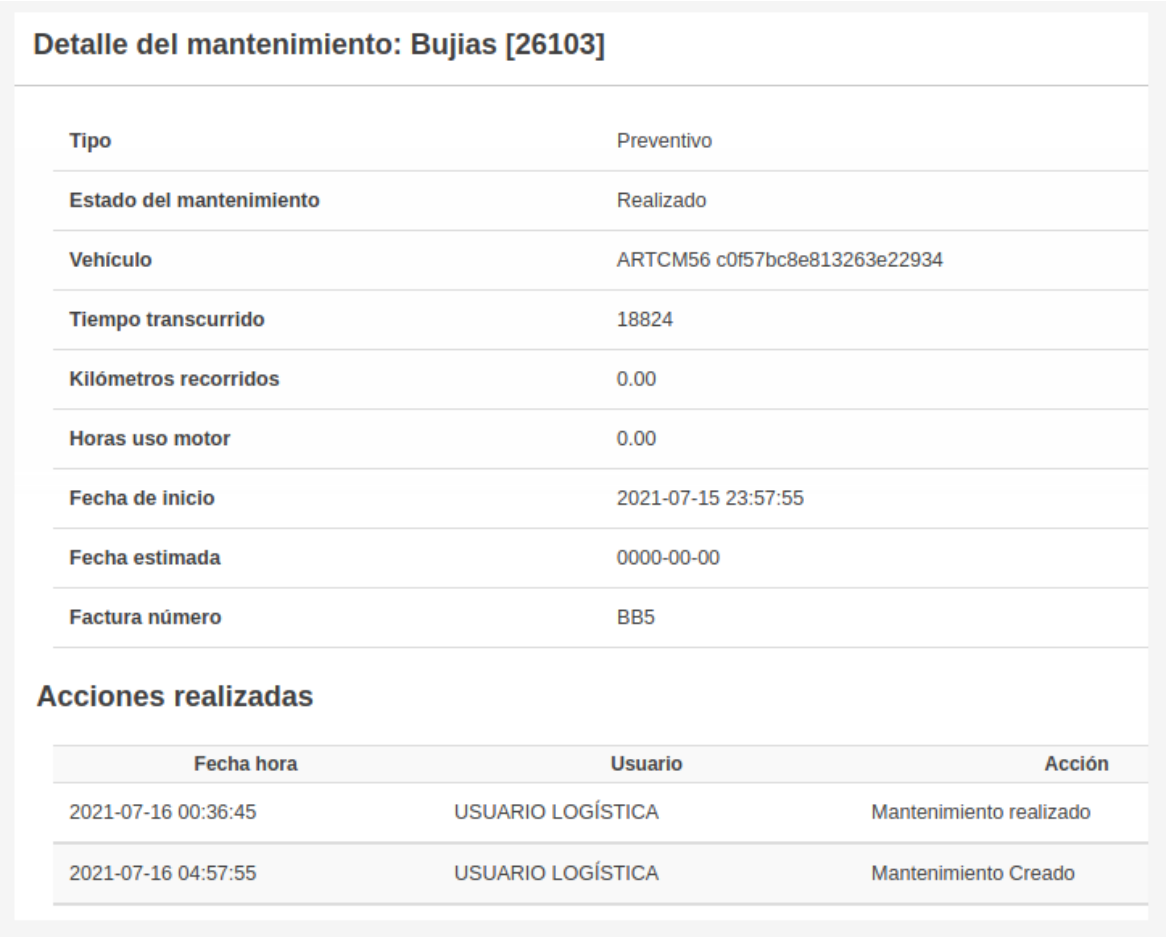

Detalle del mantenimiento: Bujias [26103]

Tipo	Preventivo
Estado del mantenimiento	Realizado
Vehículo	ARTCM56 c0f57bc8e813263e22934
Tiempo transcurrido	18824
Kilómetros recorridos	0.00
Horas uso motor	0.00
Fecha de inicio	2021-07-15 23:57:55
Fecha estimada	0000-00-00
Factura número	BB5

Acciones realizadas

Fecha hora	Usuario	Acción
2021-07-16 00:36:45	USUARIO LOGÍSTICA	Mantenimiento realizado
2021-07-16 04:57:55	USUARIO LOGÍSTICA	Mantenimiento Creado

Pendientes

Este listado nos muestra los mantenimientos preventivos que están en estado pendiente.

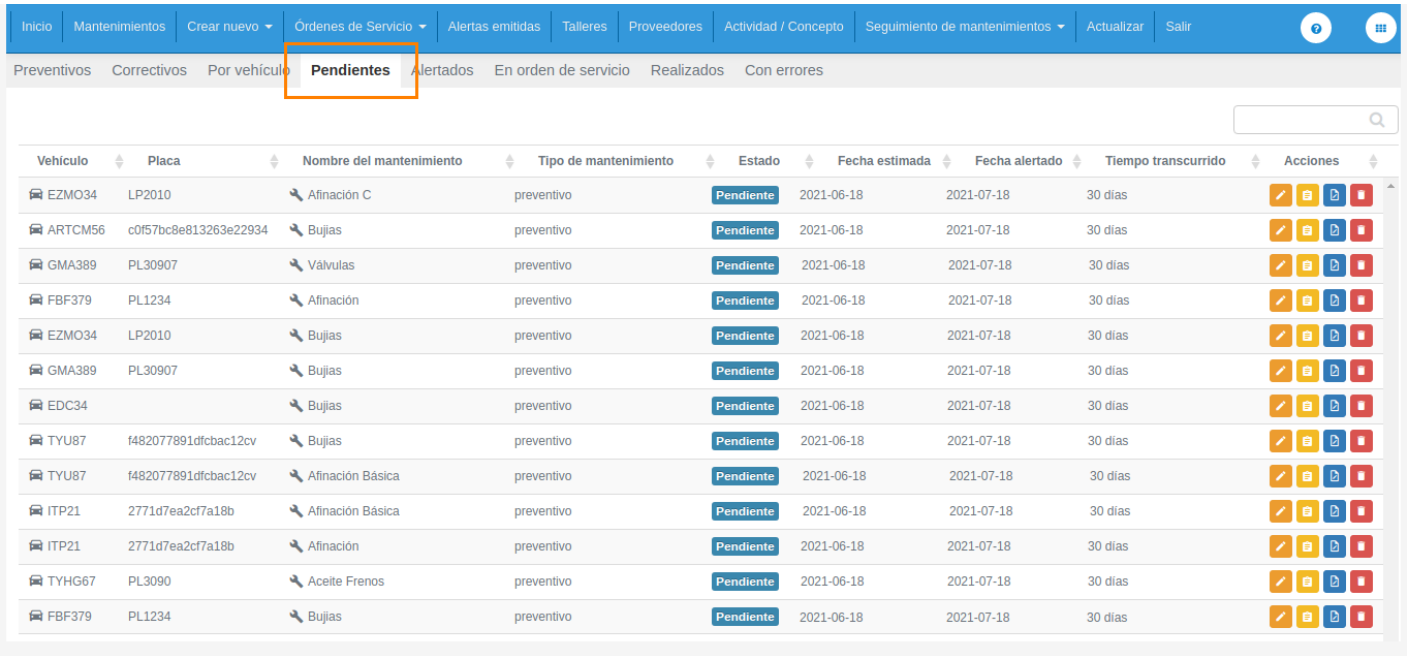

Las acciones que podemos realizar desde este listado son:

- **Editar:** Esta opción nos permite editar el estado del mantenimiento: Pendiente, Alertado, Realizado, Cancelado, En orden de servicio. Podemos editar el odómetro del vehículo, sumar

horas si la programación del mantenimiento fue por horas de uso de motor, y debemos agregar horas que no se contemplaron, se puede editar la fecha del inicio del mantenimiento y re-calcular el odómetro.

- **Detalle mantenimiento:** veremos la configuración del mantenimiento que se realizó al crearlo, también se muestra información relacionada a las acciones realizadas por usuarios en el mantenimiento, mostrando fecha, hora, usuario y la acción que éste generó.
- **Crear orden de servicio a mantenimiento:** Agrega una orden de servicio al mantenimiento, en donde especifica las tareas a realizar y el costo por cada una de éstas, así como también las piezas que se ocuparán al realizar dicho mantenimiento.
- **Eliminar:** Al eliminar un mantenimiento, se elimina toda la información relacionada a éste, como por ejemplo los mantenimientos que ya se hayan realizado o tienen otro estado.

Alertados

Este listado nos muestra los mantenimientos preventivos que están en estatus Alertado. Podemos ver la fecha en la que se alertó el mantenimiento, así como el tiempo transcurrido desde el alertamiento, la información del vehículo, la placa y el nombre del mantenimiento alertado.

Las acciones que podemos realizar desde este listado son:

- **Editar:** Esta opción nos permite editar el estado del mantenimiento: Pendiente, Alertado, Realizado, Cancelado, En orden de servicio. Podemos editar el odómetro del vehículo, sumar horas si la programación del mantenimiento fue por horas de uso de motor, y debemos agregar horas que no se contemplaron, se puede editar la fecha del inicio del mantenimiento y re-calcular el odómetro.
- **Detalle mantenimiento:** veremos la configuración del mantenimiento que se realizó al crearlo, también se muestra información relacionada a las acciones realizadas por usuarios en el mantenimiento, mostrando fecha, hora, usuario y la acción que éste generó.
- **Crear orden de servicio a mantenimiento:** Agregue una orden de servicio al mantenimiento, en donde especifique las tareas a realizar y el costo por cada una de estas, así como también las piezas que se ocuparan al realizar dicho mantenimiento.
- **Eliminar:** Al eliminar un mantenimiento, se elimina toda la información relacionada a éste, como por ejemplo los mantenimientos que ya se hayan realizado o tienen otro estado.

Realizados

Este listado nos muestra los mantenimientos preventivos que están en estado Realizado. Podemos ver la fecha en la que se realizó el mantenimiento,la información del vehículo, la placa y el nombre del mantenimiento concluido, y el costo que generó el mismo.

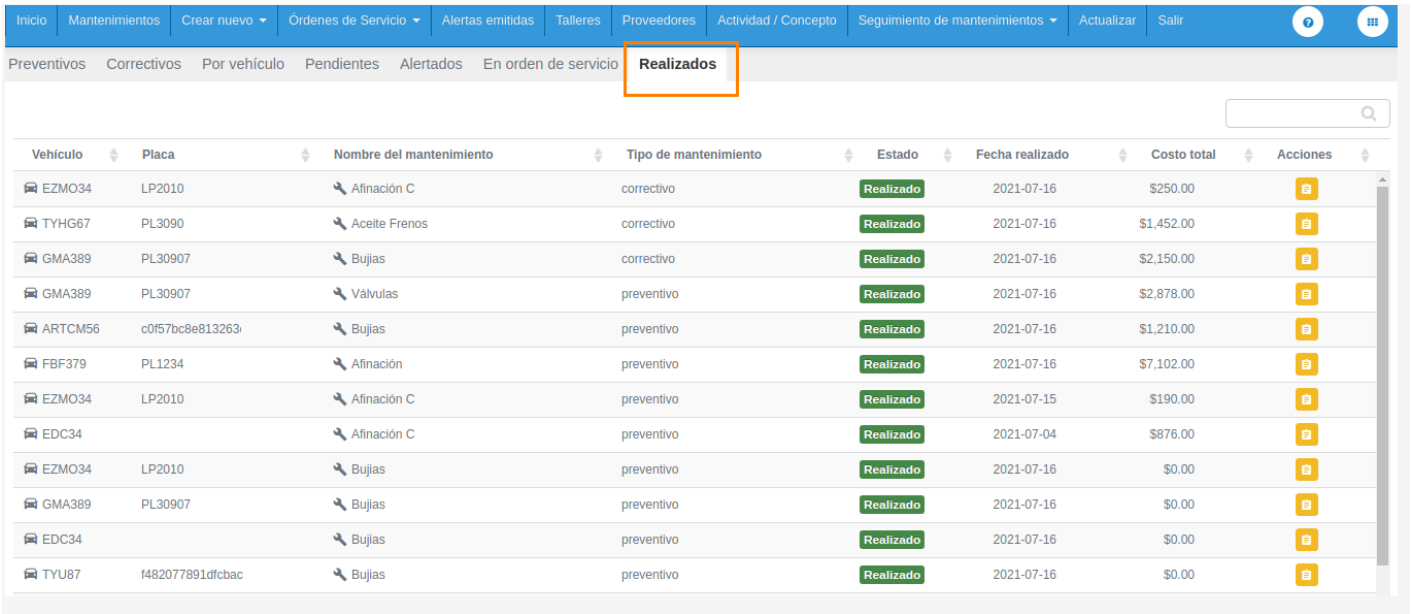

Vehículo	Placa	Nombre del mantenimiento	Tipo de mantenimiento	Estado	Fecha realizado	Costo total	Acciones
EZMO34	LP2010	Afinación C	correctivo	Realizado	2021-07-16	$250.00	
TYHG67	PL3090	Aceite Frenos	correctivo	Realizado	2021-07-16	$1,452.00	
GMA389	PL30907	Bujias	correctivo	Realizado	2021-07-16	$2,150.00	
GMA389	PL30907	Válvulas	preventivo	Realizado	2021-07-16	$2,878.00	
ARTCM56	c0f57bc8e813263	Bujias	preventivo	Realizado	2021-07-16	$1,210.00	
FBF379	PL1234	Afinación	preventivo	Realizado	2021-07-16	$7,102.00	
EZMO34	LP2010	Afinación C	preventivo	Realizado	2021-07-15	$190.00	
EDC34		Afinación C	preventivo	Realizado	2021-07-04	$876.00	
EZMO34	LP2010	Bujias	preventivo	Realizado	2021-07-16	$0.00	
GMA389	PL30907	Bujias	preventivo	Realizado	2021-07-16	$0.00	
EDC34		Bujias	preventivo	Realizado	2021-07-16	$0.00	
TYU87	f482077891dfcbac	Bujias	preventivo	Realizado	2021-07-16	$0.00	

En las acciones está el detalle del mantenimiento, donde veremos la configuración del mantenimiento que se realizó al crearlo e información relacionada a las acciones realizadas por usuarios en el mantenimiento, mostrando fecha, hora, usuario y la acción que éste generó.

Detalle del mantenimiento: Bujias [26103]

Tipo	Preventivo
Estado del mantenimiento	Realizado
Vehículo	ARTCM56 c0f57bc8e813263e22934
Tiempo transcurrido	18824
Kilómetros recorridos	0.00
Horas uso motor	0.00
Fecha de inicio	2021-07-15 23:57:55
Fecha estimada	0000-00-00
Factura número	BB5

Acciones realizadas

Fecha hora	Usuario	Acción
2021-07-16 00:36:45	USUARIO LOGÍSTICA	Mantenimiento realizado
2021-07-16 04:57:55	USUARIO LOGÍSTICA	Mantenimiento Creado